

Pohjoismainen teollisuusbarometri

Pohjoismaiset teollisuusyritykset näkevät valoa tunnelin päässä - Suomessa nousu naapurimaita hitaampaa

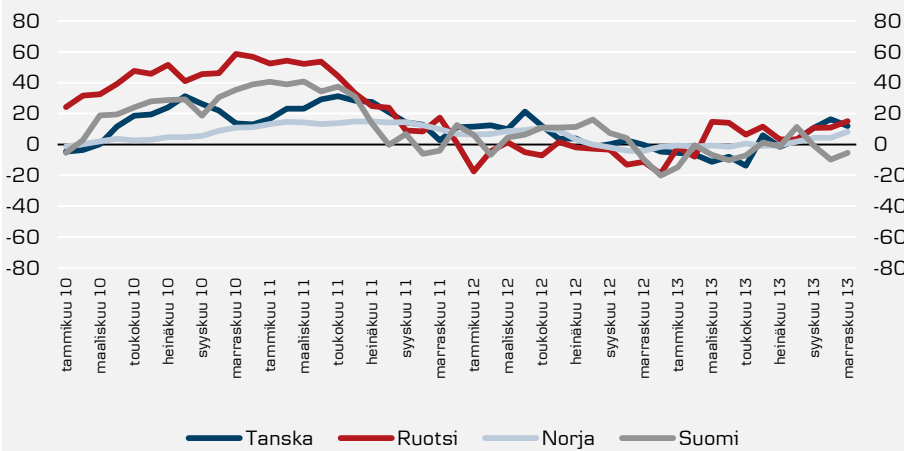
- Pohjoismaisten teollisuusyritysten tilanne näyttää selvästi aiempaa paremmalta. Danske Bankin Pohjoismaisen teollisuusbarometrin mukaan Ruotsissa, Norjassa ja Tanskassa toimivien yritysten usko talustilanteensa kohenemiseen on parantunut merkittävästi ja indeksi nousee positiiviseksi. Marraskuussa 2013 indeksit kohosi Ruotsissa arvoon 2.0, Norjassa vastaava luku oli 7.7 ja Suomessa -11.9. Kaikissa näissä maissa kehitys oli positiivista, toisin kuin Tanskassa, jossa indeksi putosi hieman päätyen lukuun 6.3.
- Positiivinen indeksikehitys kolmella neljästä pohjoismaisesta markkinasta luo luottamusta yleisen taluskehityksen parantumiseen. Aiemmin parasta tulevaisuudenuskoa heijasteli Tanskan teollisuus, mutta marraskuun lukujen valossa Norja on kirinyt tanskalaisten edelle. Myös Ruotsissa kehitys on vahvaa, sillä ruotsalaisyritysten indeksiluvut ovat nyt korkeimmillaan sitten vuoden 2011 puolivälin.
- Suomen tilanne poikkeaa merkittävästi muista Pohjoismaista. Vaikka kehitys onkin tämän vuoden loppupuolella ollut positiivista, Suomen teollisuudessa usko talouden suotuisaan kehitykseen on selvästi naapurimaitamme heikompa. Osaltaan tätä selittää teollisuusrakenteemme - vahvasti jälkisyklisille toimialoille, kuten konepajateollisuuteen, keskittynyt teollisuus ei ole päässyt yhtä voimakkaasti kiinni kasvuodotuksiin kuin kuluttajavetoisemmat naapurimme.
- Vaikka pohjoismaisten yritysten odotukset ovat kautta linjan positiivisia, on syytä huomioida, että teollisuuden luottamusluvut ovat historiallisessa tarkastelussa erityisesti Suomen osalta erittäin alhaisia. Vahvaa teollisuusvetoista elpymistä ei siis ole syytä odottaa.
- Pohjoismaiset kansantaloudet nojaavat vahvasti vientiin - erityisesti teollisuusyritysten osalta. Käytännössä kaikkien pohjoismaiden vienti keskittyy Euroopan markkinoille, mistä syystä euroalueen toisen vuosineljänneksen nousu historiallisen pitkästä taantumasta on merkityksellistä. Vaikka euroalueen kolmannen neljänneksen kasvu olikin erittäin pientä, sitä kuitenkin oli, ja yhdessä muiden markkinamuutosten kanssa se on luonut kysyntää pohjoismaisilla markkinoilla valmistetuille tuotteille. Esimerkiksi lokakuussa Suomen viennin arvo kohosi 3 prosenttia - EU-maihin vienti lisääntyi 12 prosenttia.
- Erityisesti norjalais- ja tanskalaisyritysten tilauskirjat ovat kehittyneet suotuisasti viime kuukausina, mikä enteilee hyvää alkuvuotta. Suomessa ja Ruotsissa tilanne on selvästi heikompi, vaikka Ruotsissa joitakin piristymisen merkkejä on nähtävissä.

Marraskuu 2013

- Suomessa, Ruotsissa ja Norjassa yritysten odotukset ovat parantuneet
- Tanskassa indeksiluvut ovat hienoisessa laskussa mutta edelleen suhteellisen korkealla tasolla
- Ruotsin luottamus on korkeimmalla tasollaan vuoden 2011 puolivälin jälkeen
- Pohjoismaiset teollisuusyritykset hyötyvät Euroalueen viime aikojen positiivisesta kehityksestä parantuneiden vientinäköymien ansiosta
- Tilauskirjat ovat kehittyneet selvästi aiempaa positiivisempaan suuntaan Tanskassa ja Norjassa. Tilanne näyttää huomattavasti heikommalta Suomessa ja Ruotsissa, mikä tulee heijastumaan myös talouskasvulukuihin tulevina kuukausina

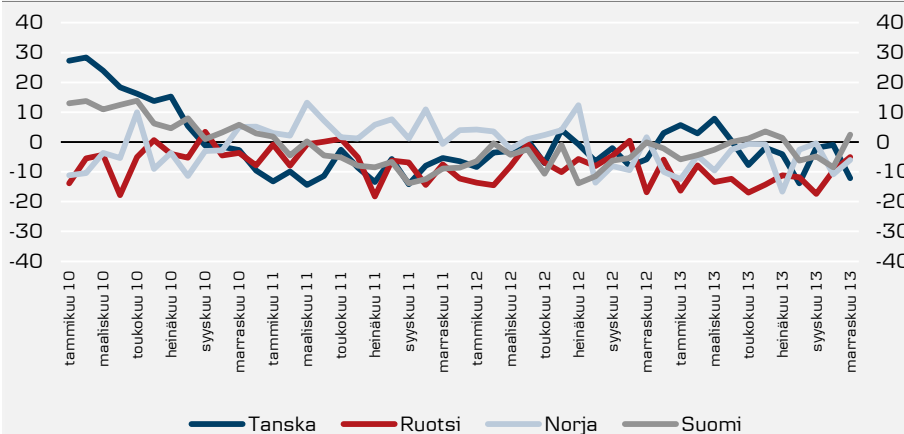
Suhdanneluvut kokonaisuudessaan

Tuotanto kasvussa Ruotsissa ja Norjassa - Suomi polkee paikallaan



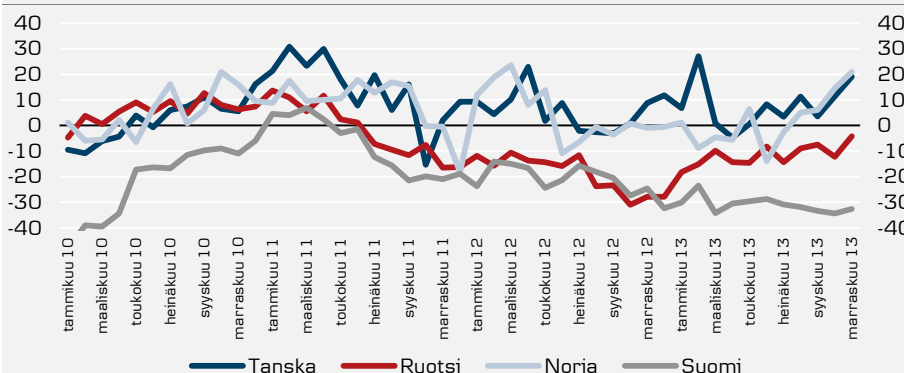
Lähteet: Macrobond Financial & Danske Bank.

Suomessa varastot pienempiä kuin muissa Pohjoismaissa



Lähteet: Macrobond Financial & Danske Bank.

Tilaukset kasvussa Tanskassa ja Norjassa - Suomi ja Ruotsi edelleen pakkasella



Lähteet: Macrobond Financial & Danske Bank.

Pohjoismainen teollisuusbarometri

- Pohjoismainen teollisuusbarometri on teollisuuskehitystä ennakoiva indikaattori neljälle Pohjoismaalle.
- Barometri perustuu Ecofinin tarjoamaan kansallisten teollisuuden luottamusindikaattoreiden dataan sekä ostopääallikköindeksiin (PMI), jota julkaisevat DILF Tanskassa, Swedbank Ruotsissa ja NIMA Norjassa.
- Barometri on painotettu yhdistelmä tuotannon, varastoarvojen ja tilauskirjojen alaindeksejä.
- Yksittäiset alaindeksit on normalisoitu tammikuun 2005 ja joulukuun 2012 välisellä ajalla.
- Yksittäisiin indekseihin verrattuna Pohjoismainen teollisuusbarometri on yhdistelmä, joka kykenee paremmin heijastelemaan syklisen talouskehityksen vaikutuksia Pohjoismaisessa ympäristössä
- Syklisten barometriin ja BKT:n kehityksen välinen yhteys on yleensä vahva.

Pohjoismainen teollisuusbarometri lukuina

Pohjoismainen teollisuusbarometri – alaindeksit ja kokonaisindeksi

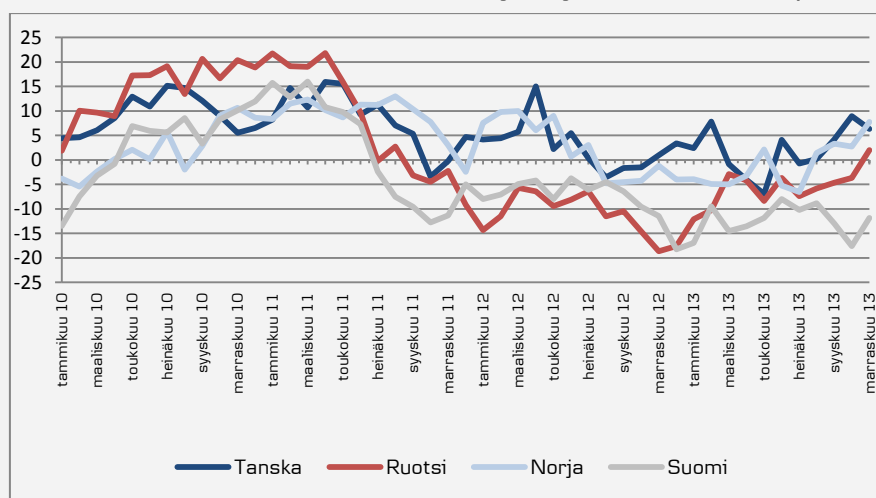
	TUOTANTO		VARASTOTILANNE	
	LOKAKUU	MARRASKUU	LOKAKUU	MARRASKUU
TANSKA	16,3	11,9	-1	-12,1
RUOTSI	10,9	15,1	-9,7	-5
NORJA	4,4	8,2	-10,8	-6
SUOMI	-9,9	-5,5	-8,5	2,5
	TILAUKSET		TEOLLISUUSBAROMETRI- INDEKSI	
	LOKAKUU	MARRASKUU	LOKAKUU	MARRASKUU
TANSKA	11,4	19,1	8,9	6,3
RUOTSI	-12,3	-4,2	-3,7	2,0
NORJA	14,6	21,0	2,7	7,7
SUOMI	-34,4	-32,6	-17,6	-11,9

Lähteet: Macrobond Financial & Danske Bank

Pohjoismainen teollisuusbarometri

- Pohjoismaisessa teollisuusbarometrissa nollan ylittävä arvo indikoi normaalia liiketoimintasyklin tilannetta vahvempaa kasvua
- *Tuotanto*-kategoriassa nollan ylittävä luku merkitsee, että enemmistö yrityksistä ilmoittaa tuotantonsa kasvaneen kuluneen viimeisen kolmen kuukauden aikana
- *Varastotilanne*-kategoriassa positiivinen luku merkitsee sitä, että enemmistö yrityksistä kertoo varastojensa olevan normaalitilannetta pienemmät. Tällä on positiivinen vaikutus teollisuusindeksiin, sillä yritysten odotetaan lisäävän tuotantoaan kasvattaakseen varastojaan
- *Tilaukset*-kategoriassa positiivinen arvo kertoo siitä, että valtaosa yrityksistä kertoo tilauskantansa kasvaneen, minkä edelleen odotetaan lisäävän tuotantoa.
- *Teollisuusbarometri-indeksi* lasketaan yllä mainittujen kolmen muuttujan keskiarvojen perusteella.

Teollisuuden luottamus kasvaa Ruotsissa, Norjassa ja Tanskassa - Suomi perässä



Lähteet: Macrobond Financial & Danske Bank.