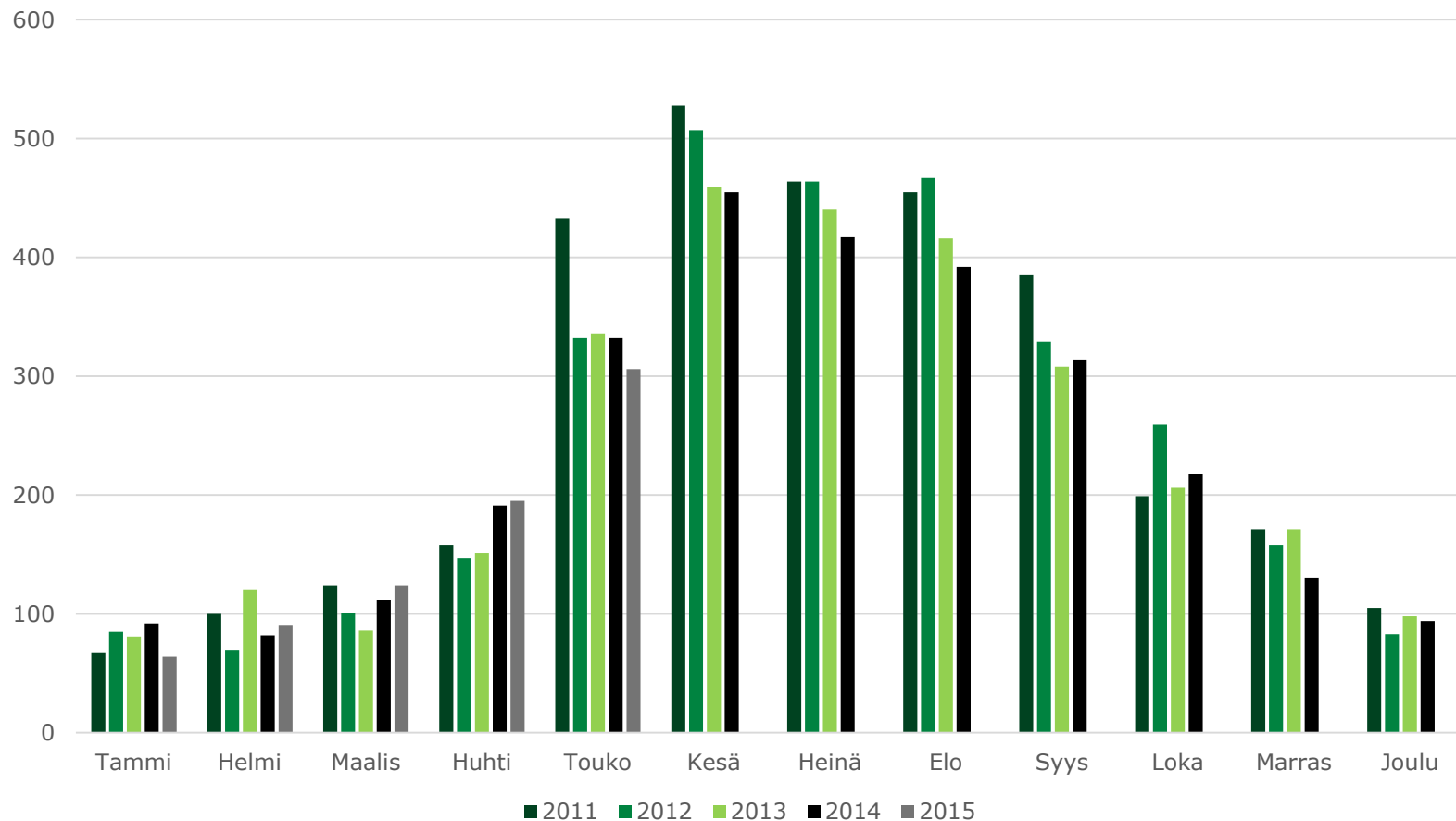


# Vapaa-ajan asunnot, myydyt kappaleet 2011-2015 kokonaismarkkina, koko Suomi

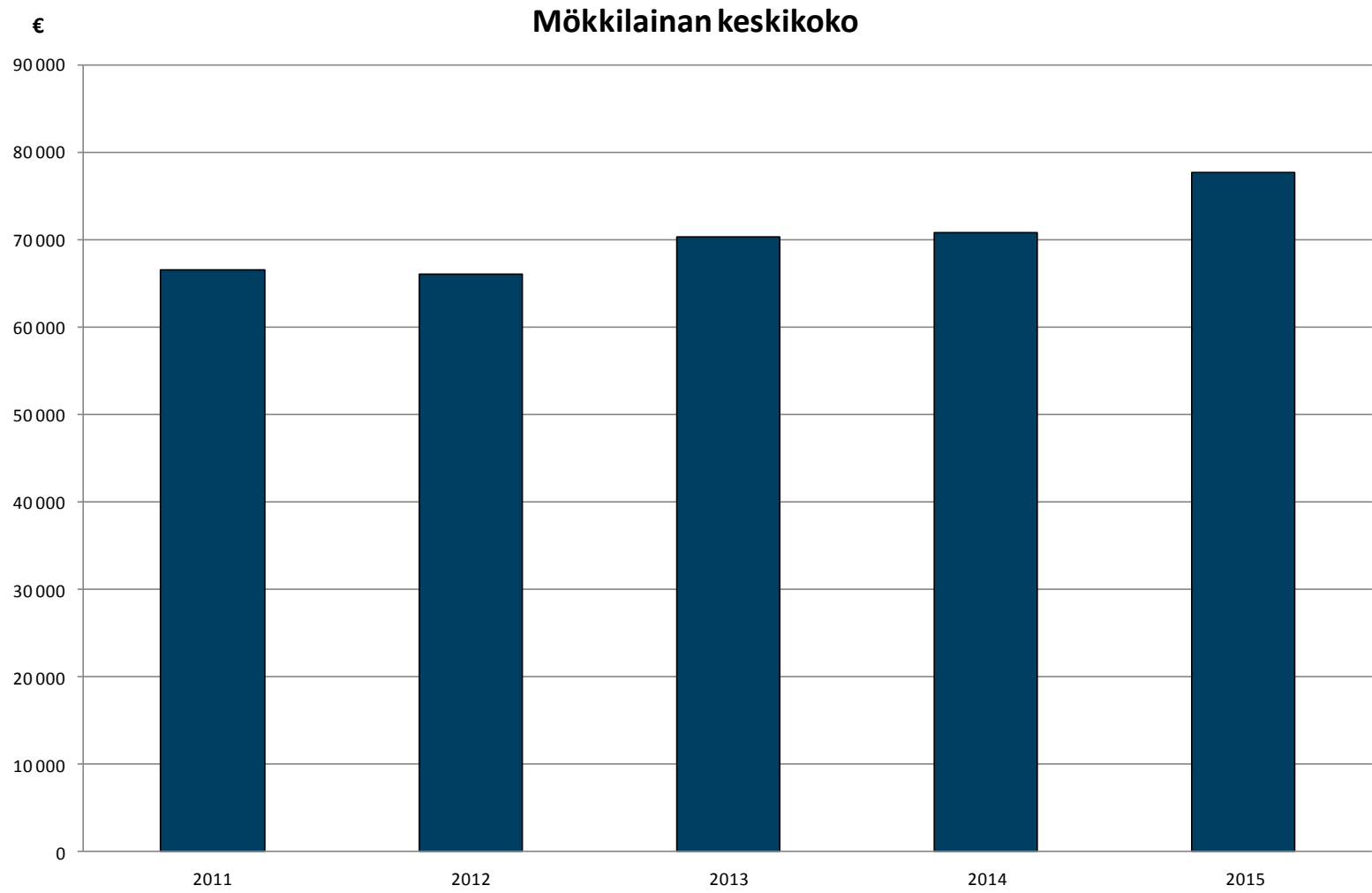


Lähde: KVKL HSP / Kiinteistömaailma

## Vapaa-ajan asunnot, myydyt kappaleet 2011-2015, kokonaismarkkina, koko Suomi

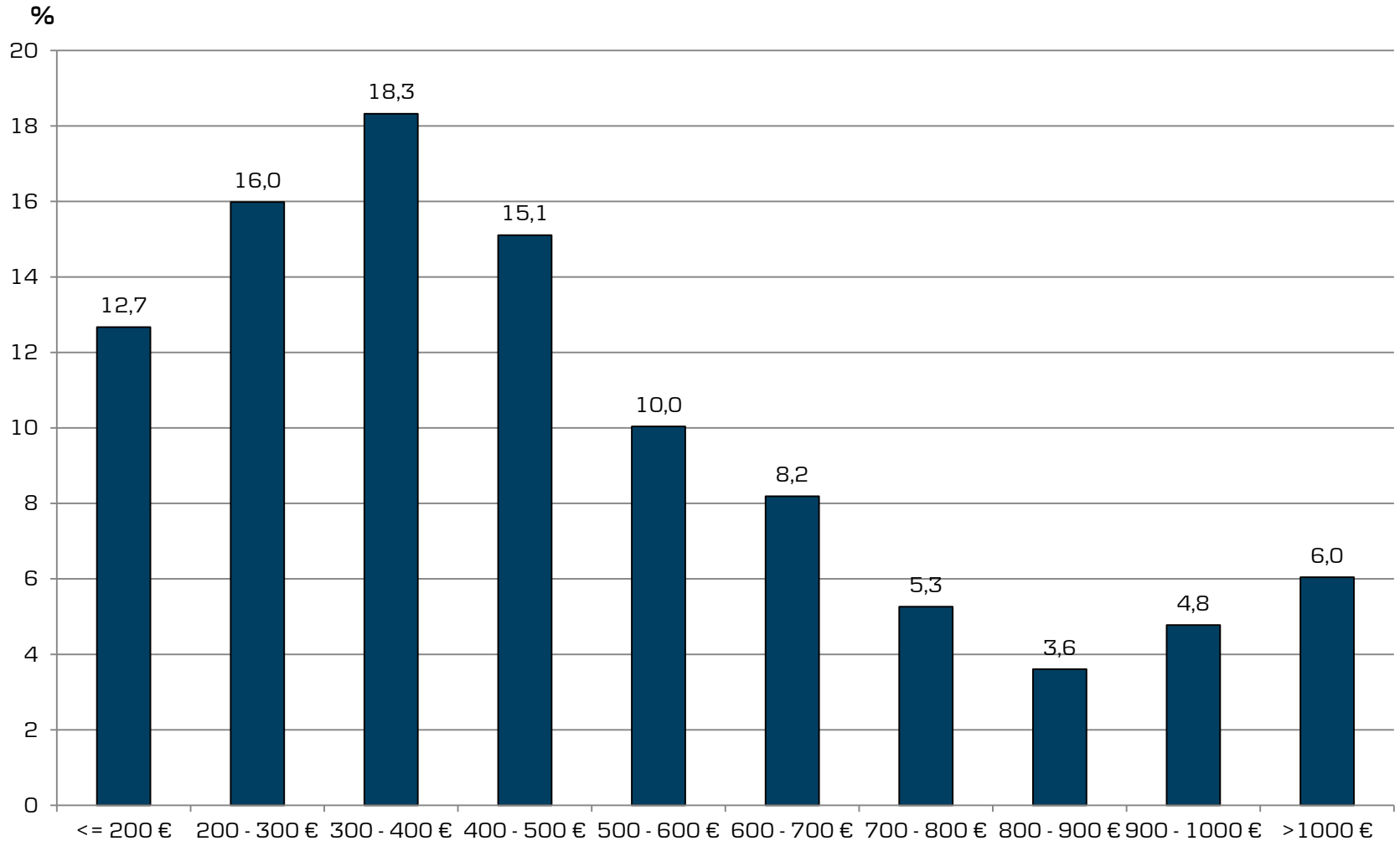
|               | 2011 | 2012 | 2013 | 2014 | 2015 |
|---------------|------|------|------|------|------|
| <b>Tammi</b>  | 67   | 85   | 81   | 92   | 64   |
| <b>Helmi</b>  | 100  | 69   | 120  | 82   | 90   |
| <b>Maalis</b> | 124  | 101  | 86   | 112  | 124  |
| <b>Huhti</b>  | 158  | 147  | 151  | 191  | 195  |
| <b>Touko</b>  | 433  | 332  | 336  | 332  | 306  |
| <b>Kesä</b>   | 528  | 507  | 459  | 455  |      |
| <b>Heinä</b>  | 464  | 464  | 440  | 417  |      |
| <b>Elo</b>    | 455  | 467  | 416  | 392  |      |
| <b>Syys</b>   | 385  | 329  | 308  | 314  |      |
| <b>Loka</b>   | 199  | 259  | 206  | 218  |      |
| <b>Marras</b> | 171  | 158  | 171  | 130  |      |
| <b>Joulu</b>  | 105  | 83   | 98   | 94   |      |
| <b>Yht.</b>   | 3189 | 3001 | 2872 | 2829 |      |

Lähde: KVKL HSP / Kiinteistömaailma



Danske Bankin asiakkaat  
Lähde: Danske Bank

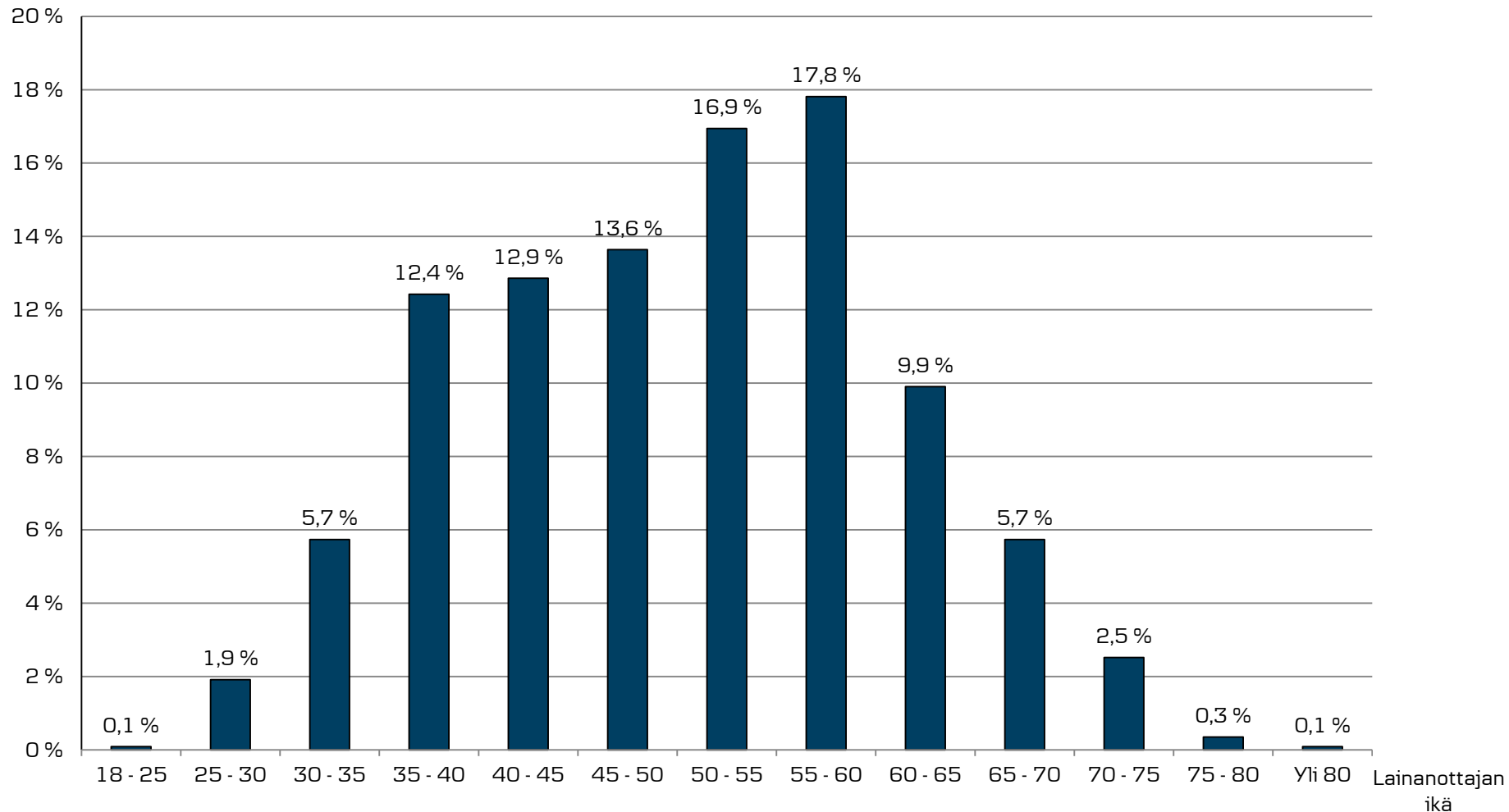
## Mökkilainojen kuukausittaiset maksuerät 2014-2015



Danske Bankin asiakkaat

Lähde: Danske Bank

## Mökkilainat, % kappaleista 2014-2015



Danske Bankin asiakkaat

Lähde: Danske Bank